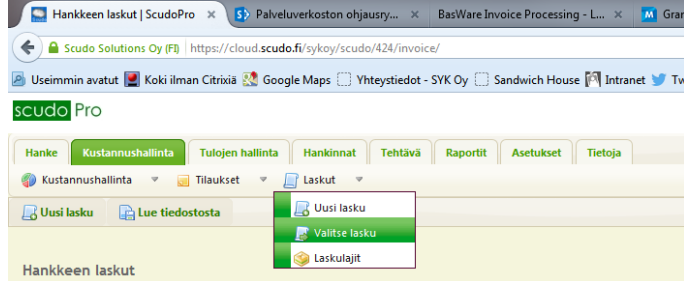


Miten kohdistat laskun oikealle tilaukselle ScudoProssa?

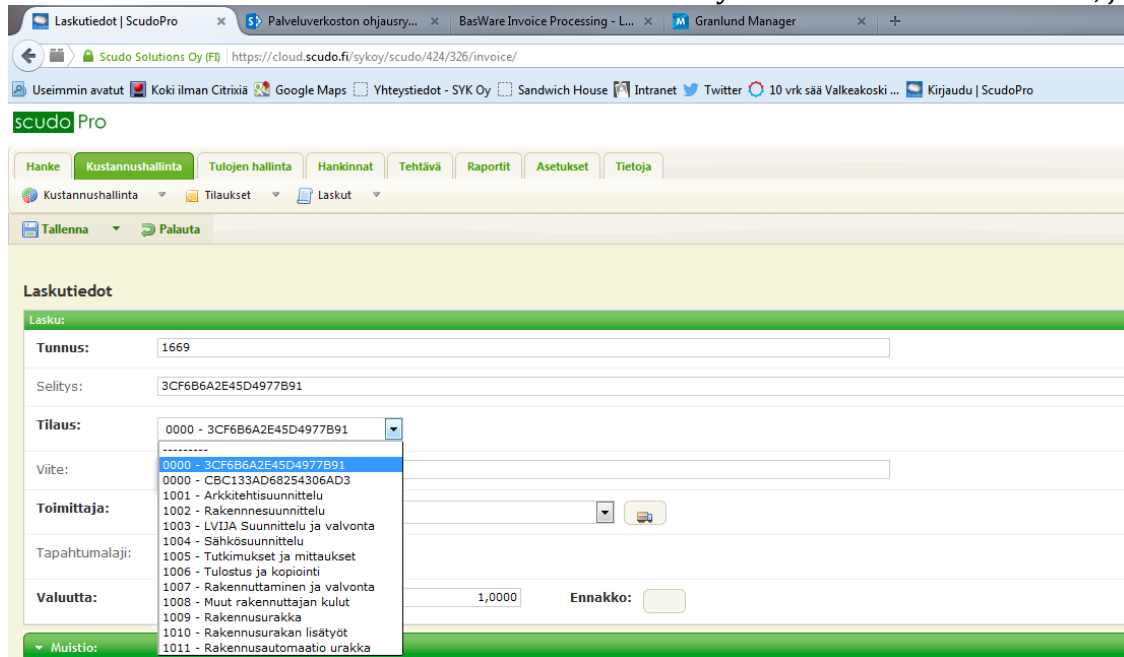
Valitse hankkeella Laskut -> Valitse laskut



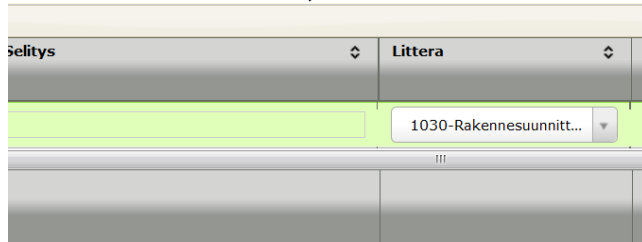
Väärin kohdistuneen laskun tunnistaa siitä, että tilaustunnuksen edessä on E-kirjain. Avaa lasku klikkaamalla laskun tunnistetta.

005150	2326	FI16371789 - Inmeco Oy Rakennuskonsultit	1010 -	87,00	107,88
006070	203246	FI08678027 - Granlund Kuopio Oy	1007 -	518,70	643,19
007207	1510098540	FI01011975 - Ramboll Finland Oy	E1003 - 1510098540	3 000,00	3 720,00
007264	2387	FI16371789 - Inmeco Oy Rakennuskonsultit	1010 -	408,50	506,54

Tilaus kohdasta saat auki kaikki ko. hankkeelle tehdyt tilaukset. Valitse se tilaus, jolle lasku kuuluu.



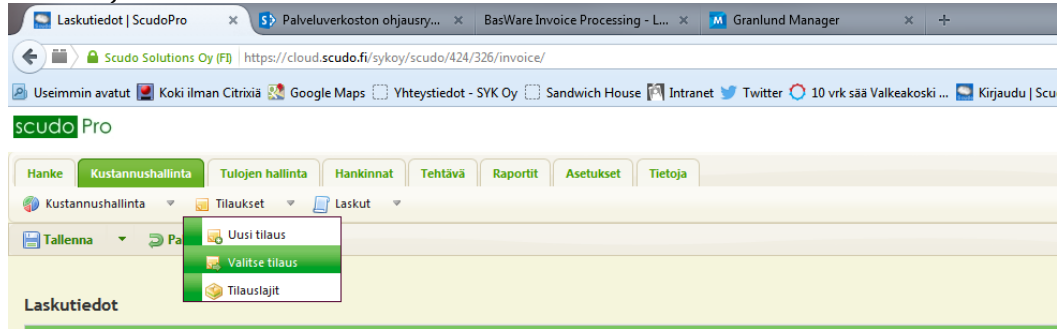
Muuta Littera samaan, kuin mitä oikeassa tilauksessa on.



Klikkaa Tallenna.

Nyt lasku on tallennettu oikealle tilaukselle.

Tämän jälkeen mene valitsemaan tilaukset



Avaa virheellinen tilaus, varmista, että virheellisellä tilauksella ei ole enää laskuja kirjautuneena!

Tilaustiedot

Tilaus:

Tunnus: 0000

Selitys: CBC133AD68254306AD3

Toimittaja: FI02148375 - Rakennussuunnittelutoimisto Nylund Oy

Toimittajan yhteyshenkilö: -----

Tapahtumalaji: -----

Toimeksiannon laji: Ei ilmoituksen piirissä

Valutta: EUR **Kurssi:** 1,0000

Muistio:

Laskut **Hae vuosisopimukselta**

Tilausrivit **Dokumentit**

Aukeaa näkymä

Hankkeen laskut

0000 - CBC133AD68254306AD3

Tunnus	Selitys	Toimittaja
Ei tietoja käytettäväksi		
Laskut EUR:		
Hae tunnuksella	Etsi selitystä	

Jos laskulista on tyhjä, valitse oikealta painike "Poista tilaus".

Jos laskulistalla näkyy edelleen laskuja, palaa takaisin ohjeen alkuun ja kohdistu listalla näkyvät laskut oikealle tilaukselle yksi kerrallaan. Kun laskulista on tyhjä, voit poistaa virheellisen tilauksen.